

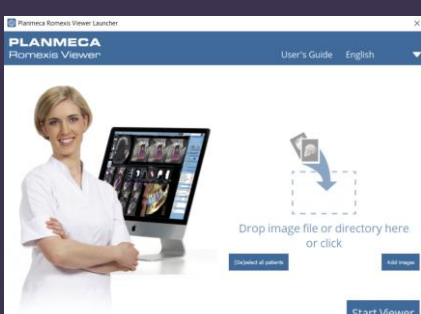

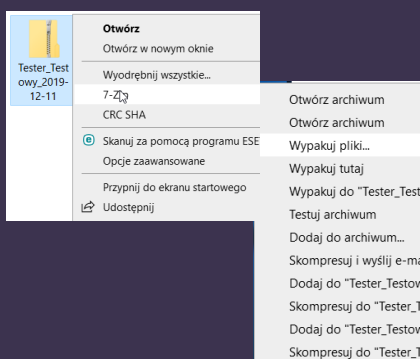
Zaloguj/Zarejestruj się

X RAY Dentist

SPRAWDŹ BADANIA SWOICH PACJENTÓW

UWIERZYTELNIANIE

PODAJ KOD Z OSTATNIEJ WIADOMOŚCI SMS



1. Zaloguj się do swojego konta X RAY Dentist. Jeśli nie masz jeszcze konta – zarejestruj się.

<http://xraygroup.projekty.kksolutions.pl/x-ray-dentist-logowanie-rejestracja/>

2. Przejdź do klawisza „SPRAWDŹ BADANIA SWOICH PACJENTÓW”.

3. Na Twój numer telefonu (który podałeś w formularzu rejestracyjnym) właśnie przesłany został SMS z kodem, który należy wpisać w okno.

4. Zobaczysz listę swoich pacjentów, u których wykonywane były badania. Wybierz **WYNIKI**, następnie **POBIERZ** badanie, które chcesz przeglądać.

5. Badanie automatycznie zacznie się pobierać

6. Plik jest skompresowany. Aby rozpakować plik kliknij na niego prawym przyciskiem myszy i wybierz opcje „wypakuj tutaj”, aby wypakować w tej samej lokalizacji. Jeśli nie posiadasz żadnego programu do rozpakowywania plików możesz ściągnąć program 7zip z naszej strony.

<https://xray.pl/pliki-do-pobrania/>

7. Badania 2D wysyłamy zawsze w dwóch formatach. Plik DICOM jest rozszerzonym formatem o wysokiej rozdzielczości i służy zachowaniu wysokiej jakości obrazu. Plik PNG to okrojona wersja poglądowa badania, która przydaje się gdy nie posiadasz odpowiedniego oprogramowania do odtwarzania plików DICOM. Badanie CBCT można zapisać tylko jako DICOM.

8. Aby przeglądać pliki DICOM zalecamy użycie przeglądarki Romexis – do ściągnięcia z naszej strony:

<https://xray.pl/pliki-do-pobrania/>

W celu pobrania przeglądarki przejdź do powyższego linku lub kliknij przycisk **Pobierz przeglądarkę plików** w oknie BADANIA w X RAY Dentist.

9. Wypakuj pobrany plik z przeglądarką. Wejdź w wypakowany plik i kliknij dwukrotnie na ikonę o nazwie „Romexis_Viewer_Win”. Potwierdź instalację na pulpicie.

10. Badanie będziesz mógł przeglądać po przeciągnięciu rozpakowanego pliku z badaniem do tego okna i wybraniu przycisku **Start Viewer**

10. W razie jakichkolwiek problemów:

Zadzwoń na naszą INFOLINIĘ: 22 120 2002